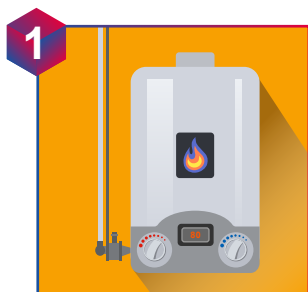





ПОЖАР ЛЕГЧЕ ПРЕДОТВРАТИТЬ, ЧЕМ ПОТУШИТЬ!



1 Своевременно проверяйте газовое оборудование. Не реже 1 раза в год



2 Размещайте баллоны за пределами жилого дома в шкафах из негорючих материалов



3 Не оставляйте легковоспламеняющиеся материалы на расстоянии менее 1 метра от обогревательных приборов




4 Регулярно проводите осмотр и чистку печи/камина



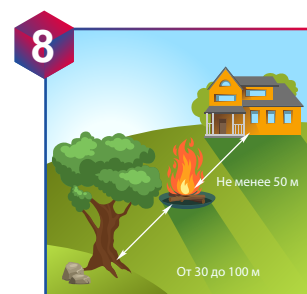
5 Не размещайте рядом с печью/камином предметы из горючего материала



6 Используйте предтопочный лист для защиты пола



7 Не используйте для растопки печи/камина легковоспламеняющиеся жидкости



8 Разводите костры на расстоянии не менее 50 метров от строений и от 30 до 100 от деревьев в яме или емкости из негорючего материала

ХРАНИТЕ В ДОМЕ ПЕРВИЧНОЕ СРЕДСТВО ПОЖАРОТУШЕНИЯ – ОГнетушитель!

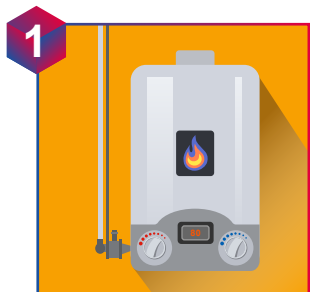
ВЫЗОВ ПОЖАРНЫХ И СПАСАТЕЛЕЙ: «101», «112»

Узнать больше:






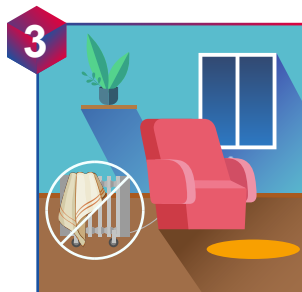
ПОЖАР ЛЕГЧЕ ПРЕДОТВРАТИТЬ, ЧЕМ ПОТУШИТЬ!



1 Своевременно проверяйте газовое оборудование. Не реже 1 раза в год




2 Не оставляйте без присмотра работающие газовые приборы



3 Используйте обогревательные приборы только по назначению



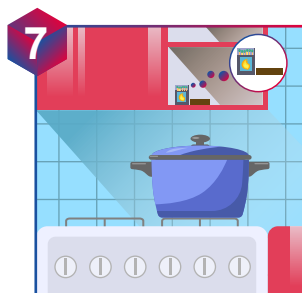
4 Не оставляйте легковоспламеняющиеся материалы на расстоянии менее 1 метра от обогревательных приборов



5 Не включайте одновременно в электросеть несколько приборов



6 Не используйте электроприборы с поврежденной изоляцией



7 Храните спички и зажигательные приборы в местах недоступных для детей



8 Не храните на балконе и в местах общего пользования горючие вещества

ХРАНИТЕ В ДОМЕ ПЕРВИЧНОЕ СРЕДСТВО ПОЖАРОТУШЕНИЯ – ОГнетушитель!

ВЫЗОВ ПОЖАРНЫХ И СПАСАТЕЛЕЙ: «101», «112»

Узнать больше:

